

RECIBO

201916686



ENTE FISCALIZADO: Municipio ADMINISTRACIÓN: 2018-2021
 RECIBIMOS DEL C. Pablo Galindo Hernández
 CARGO: Presidente Municipal Constitucional
 PROCEDENCIA: 19/05 Chichiquila, Puebla

DESCRIPCIÓN DE LA DOCUMENTACIÓN:

TIPO DE DOCUMENTO	AÑO	MES	MEDIOS DE ALMACENAMIENTO	NÚM. DE LEGAJOS
40 Formatos Trimestrales de la Ley de Disciplina Financiera Segundo Trimestre	2019	Junio	Disco(s): -1- CD/DVD	1

Observaciones :

El oficio esta dirigido al anterior titular.

Auditoría Superior del Estado de Puebla
 5 Sur No. 1105, Centro Histórico, C.P. 72000, Puebla,
 Pue.

CUATRO VECES HEROICA PUEBLA DE ZARAGOZA, 22 DE AGOSTO DE 2019

Módulo: 9 Chalchicomula de Sesma

Recibido en: Oficinas A.S.P.



H. AYUNTAMIENTO MUNICIPAL 2018-2021

CHICHQUILA

PUEBLA

Construyendo juntos un mejor Chichiquila

No. Oficio: MCP.2019/101

Asunto: **Se remiten Formatos Trimestrales de la Ley de Disciplina Financiera 2019.**

DR. DAVID VILLANUEVA LOMELÍ
AUDITOR SUPERIOR DE LA
AUDITORÍA SUPERIOR DEL ESTADO DE PUEBLA

P R E S E N T E:

De conformidad con lo dispuesto por los artículos 115 fracción IV penúltimo párrafo de la Constitución Política de los Estados Unidos Mexicanos, 113 de la Constitución Política del Estado Libre y Soberano de Puebla, 70 y 78 fracción XIII de la Ley Orgánica Municipal, remito a usted **Segundo Trimestre de los Formatos Trimestrales de la Ley de Disciplina Financiera (01 de Abril al 30 de Junio de 2019).**

La información anterior, fue revisada y aprobada mediante acta de Acuerdo de Cabildo, de fecha 21 de agosto de 2019.

Sin más por el momento y esperando haber cumplido, quedo de usted.

ATENTAMENTE

“Sufragio efectivo. No Reelección”
Chichiquila, Pue., a 22 de agosto de 2019.

PRESIDENCIA
MUNICIPAL
CHICHQUILA, PUE.

C. Pablo Galindo Hernández

Presidente Municipal Constitucional



Calle Mitla s/n Col. Centro,
Chichiquila, Puebla. C.P. 75090
E-mail: chichiquila.2018.2021@gmail.com
Teléfono: 273 734 81 01

MUNICIPIO DE CHICHQUILA PUEBLA
H. AYUNTAMIENTO 2018 – 2021
ACTA DE SESIÓN EXTRAORDINARIA

FECHA DE CELEBRACIÓN 21 DE AGOSTO DE 2019

EN EL MUNICIPIO DE CHICHQUILA, PUEBLA, SIENDO LAS DIECIOCHO HORAS DEL DÍA VEINTIUNO DE AGOSTO DEL 2019 CON EL FIN DE CELEBRAR EL ACTO LEGAL SOLEMNE DE LA VIGÉSIMA NOVENA SESIÓN EXTRAORDINARIA DE CABILDO EN EL SALÓN DE CABILDOS DE LA PRESIDENCIA, MUNICIPIO DE CHICHQUILA, PUEBLA; LA CUAL PRESIDE EL C. PABLO GALINDO HERNANDEZ, PRESIDENTE MUNICIPAL; ASÍ COMO LOS C. REGIDORES Y SINDICO MUNICIPAL, Y ANTE LA PRESENCIA DEL LIC. ALEJANDRO CARLOS HERNÁNDEZ HERNÁNDEZ SECRETARIO GENERAL DEL. H. AYUNTAMIENTO, QUIEN DA FE: -----

PREVIA CONVOCATORIA DEL SECRETARIO GENERAL DEL H. AYUNTAMIENTO MUNICIPAL CON FUNDAMENTO EN EL ARTÍCULO 115 FRACCIÓN II DE LA CONSTITUCIÓN POLÍTICA DE LOS ESTADOS UNIDOS MEXICANOS, ARTÍCULO 105 FRACCIÓN II DE LA CONSTITUCIÓN POLÍTICA DEL ESTADO LIBRE Y SOBERANO DE PUEBLA, ARTÍCULOS 78 FRACCIÓN IV, 90, 91 FRACCIÓN II, DE LA LEY ORGÁNICA MUNICIPAL, BAJO EL SIGUIENTE: -----

[Handwritten signatures and notes on the right margin]

-----ORDEN DEL DÍA-----

1. LISTA DE ASISTENCIA Y DECLARACIÓN DEL QUÓRUM LEGAL PARA SESIONAR. -----
2. LECTURA Y APROBACIÓN DE LA ORDEN DEL DÍA. -----
3. PROPUESTA Y EN SU CASO LA APROBACIÓN DE LOS “ESTADOS FINANCIEROS CORRESPONDIENTES AL MES DE JULIO DE 2019”.-----
4. PROPUESTA Y EN SU CASO LA APROBACIÓN DE LAS “CEDULAS DE IMPUESTO PREDIAL Y DERECHOS DE SUMINISTRO DE AGUA CORRESPONDIENTES AL MES DE JULIO 2019”.-----
5. PROPUESTA Y EN SU CASO LA APROBACIÓN DEL “SEGUNDO TRIMESTRE DE LOS FORMATOS TRIMESTRALES DE LA LEY DE DISCIPLINA FINANCIERA DEL PERIODO DEL 1° DE ABRIL AL 30 DE JUNIO DE 2019”.-----
6. CLAUSURA DE LA SESIÓN-----

HACE USO DE LA PALABRA EL LIC. ALEJANDRO CARLOS HERNÁNDEZ HERNÁNDEZ, SECRETARIO GENERAL DEL H. AYUNTAMIENTO QUIEN PROCEDE A:

-----PUNTO NUMERO UNO-----

EN DESAHOGO DE ESTE PUNTO, EL LIC. ALEJANDRO CARLOS HERNÁNDEZ HERNÁNDEZ, SECRETARIO GENERAL DEL H. AYUNTAMIENTO; REALIZO EL PASE DE LISTA CORRESPONDIENTE, DANDO A CONOCER QUE SE ENCUENTRAN PRESENTES, EL PRESIDENTE MUNICIPAL, EL C. PABLO GALINDO HERNANDEZ, LOS CC. EDILBERTO FLORES HERNANDEZ, REGIDOR DE GOBERNACIÓN Y SEGURIDAD PÚBLICA MUNICIPAL; C. REYNALDO HERNANDEZ HERNANDEZ, REGIDOR DE DESARROLLO URBANO, OBRAS Y SERVICIOS PÚBLICOS; C. JOSE MANUEL GALINDO CASTILLO, REGIDOR DE EDUCACIÓN, CULTURA Y DEPORTES; C. EVELIA CASTILLO GALINDO, REGIDOR DE PATRIMONIO Y HACIENDA PÚBLICA MUNICIPAL; C. DOMINGA MONTIEL RODRIGUEZ, REGIDORA DE SALUD Y ASISTENCIA PÚBLICA; C. NICOLASA MONTIEL HERNANDEZ, REGIDORA DE INDUSTRIA, COMERCIO, AGRICULTURA Y GANADERIA, C. MIRIAM SELENE LUNA DE JESUS, REGIDORA DE GRUPOS VULNERABLES Y EQUIDAD DE GENERO; C. CANDELARIA HERNANDEZ BURGOS REGIDORA DE ECOLOGIA Y MEDIO AMBIENTE; Y LA C. ADELAIDA HERNANDEZ HERNANDEZ SÍNDICO MUNICIPAL MUNICIPAL DEL. H. AYUNTAMIENTO, POR LO TANTO, SE DECLARA QUÓRUM LEGAL PARA SESIONAR. -----

ESTE PUNTO FUE APROBADO POR UNANIMIDAD POR LOS INTEGRANTES DEL HONORABLE CABILDO PRESENTES-----

(Vertical list of handwritten signatures on the right margin)

[Handwritten signatures and marks on the left margin]

-----PUNTO NUMERO DOS-----

SE SOMETE AL ANÁLISIS, DISCUSIÓN Y EN SU CASO APROBACIÓN DEL H. CABILDO EL ORDEN DEL DÍA INTEGRADO POR SEIS PUNTOS DE ACUERDO, SIENDO APROBADO POR UNANIMIDAD OBTENIENDO DIEZ VOTOS A FAVOR--

-----PUNTO NÚMERO TRES-----

PUNTO DE ACUERDO QUE PROPONE EL CIUDADANO PRESIDENTE MUNICIPAL, POR VIRTUD DEL CUAL SE SOMETE A CONSIDERACIÓN DE ESTE CUERPO COLEGIADO LA PROPUESTA Y EN SU CASO LA APROBACIÓN DE LOS "ESTADOS FINANCIEROS CORRESPONDIENTES AL MES DE JULIO DE 2019", SIENDO APROBADO POR UNANIMIDAD POR LOS INTEGRANTES DEL HONORABLE CABILDO PRESENTES-----

-----PUNTO NÚMERO CUATRO-----

PUNTO DE ACUERDO QUE PROPONE EL CIUDADANO PRESIDENTE MUNICIPAL, POR VIRTUD DEL CUAL SE SOMETE A CONSIDERACIÓN DE ESTE CUERPO COLEGIADO LA PROPUESTA Y EN SU CASO LA APROBACIÓN DE LAS "CEDULAS DE IMPUESTO PREDIAL Y DERECHOS DE SUMINISTRO DE AGUA CORRESPONDIENTES AL MES DE JULIO 2019", SIENDO APROBADO POR UNANIMIDAD POR LOS INTEGRANTES DEL HONORABLE CABILDO PRESENTES-----

-----PUNTO NÚMERO CINCO-----

PUNTO DE ACUERDO QUE PROPONE EL CIUDADANO PRESIDENTE MUNICIPAL, POR VIRTUD DEL CUAL SE SOMETE A CONSIDERACIÓN DE ESTE CUERPO COLEGIADO LA PROPUESTA Y EN SU CASO LA APROBACIÓN DEL "SEGUNDO TRIMESTRE DE LOS FORMATOS TRIMESTRALES DE LA LEY DE DISCIPLINA FINANCIERA DEL PERIODO DEL 1° DE ABRIL AL 30 DE JUNIO DE 2019", SIENDO APROBADO POR UNANIMIDAD POR LOS INTEGRANTES DEL HONORABLE CABILDO PRESENTES-----

-----PUNTO NÚMERO SEIS-----

COMO ÚLTIMO PUNTO DEL ORDEN DEL DÍA Y NO HABIENDO MÁS ASUNTOS QUE TRATAR, SE DA POR TERMINADA LA PRESENTE SESIÓN DE CABILDO SIENDO LAS DIECIOCHO HORAS CON CINCUENTA MINUTOS DEL DÍA 21 DE AGOSTO DEL AÑO 2019. PROCEDIÉNDOSE A LEVANTAR LA PRESENTE ACTA QUE FIRMAN LOS QUE EN ELLA INTERVINIERON. - DOY FE.

(Vertical column of handwritten signatures)



C. PABLO GALINDO HERNÁNDEZ
PRESIDENTE MUNICIPAL
CHICHQUILA, PUE.
2018 - 2021



C. ADELAIDA HERNANDEZ HERNANDEZ
SÍNDICO MUNICIPAL
CHICHQUILA,
PUE.
2018 - 2021



C. EDILBERTO FLORES HERNÁNDEZ
REGIDOR DE GOBERNACION Y
SEGURIDAD PÚBLICA MUNICIPAL
REGIDURÍA DE
GOBERNACIÓN
Y SEGURIDAD
PÚBLICA
MUNICIPAL
CHICHQUILA,
PUF
2018 -

C. REYNALDO HERNANDEZ HERNÁNDEZ
REGIDOR DE DESARROLLO URBANO
OBRAS Y SERVICIOS PÚBLICOS



REGIDURÍA
DE EDUCACIÓN,
CULTURA Y
DEPORTES
CHICHQUILA,
PUE.
2018 - 2021

C. JOSE MANUEL GALINDO CASTILLO
REGIDOR DE EDUCACIÓN, CULTURA
Y DEPORTES



REGIDURÍA DE
PATRIMONIO Y
HACIENDA PÚBLICA
MUNICIPAL
CHICHQUILA,
PUE.
C. EVELIA CASTILLO GALINDO
REGIDORA DE PATRIMONIO Y HACIENDA
PÚBLICA MUNICIPAL 2018 - 2021



C. DOMINGA MONTIEL RODRIGUEZ
REGIDORA DE SALUD Y ASISTENCIA
PÚBLICA
CHICHQUILA,
PUE.
2018 - 2021

REGIDURÍA
DE SALUD Y
ASISTENCIA
PÚBLICA
CHICHQUILA,
PUE.
2018 - 2021

C. NICOLASA MONTIEL HERNÁNDEZ
REGIDORA DE INDUSTRIA, COMERCIO
AGRICULTURA Y GANADERIA



REGIDURÍA
DE INDUSTRIA,
COMERCIO,
AGRICULTURA
Y GANADERIA
CHICHQUILA,
PUE.
2018 - 2021



C. MIRIAM SELENE LUNA DE JESUS
REGIDORA DE GRUPOS
VULNERABLES Y EQUIDAD DE
GENERO

REGIDURÍA
DE GRUPOS
VULNERABLES Y
EQUIDAD DE
GENERO
CHICHQUILA,
PUE.
2018 - 2021

C. CANDELARIA HERNANDEZ BURGOS
REGIDORA DE ECOLOGIA Y MEDIO
AMBIENTE



REGIDURÍA DE
ECOLOGIA Y
MEDIO AMBIENTE
CHICHQUILA,
PUE.
2018 - 2021

Estado de Situación Financiera Detallado - LDF

Al 31 de diciembre de 2017 y al 31 de diciembre de 2018.
 (PESOS)

Concepto	31 de Diciembre de 2018	31 de diciembre de 2017	Concepto	31 de Diciembre de 2018	31 de diciembre de 2017
ACTIVO			PASIVO		
Activo Circulante	602,617.69	87,895.73	Pasivo Circulante	12,231,845.57	1,152,432.56
Efectivo y Equivalentes	7,405.49	0.00	Cuentas por Pagar a Corto Plazo	13,810.34	580,450.00
Efectivo	595,212.20	87,895.73	Servicios Personales por Pagar a Corto Plazo	1,699,807.85	226,545.36
Bancos/Tesorería	0.00	0.00	Proveedores por Pagar a Corto Plazo	10,210,416.83	0.00
Bancos/Dependencias y Otros	0.00	0.00	Contratistas por Obras Públicas por Pagar a Corto Plazo	0.00	0.00
Inversiones Temporales (Hasta 3 meses)	0.00	0.00	Participaciones y Aportaciones por Pagar a Corto Plazo	2,510.01	2,510.01
Fondos con Afectación Específica	0.00	0.00	Transferencias Otorgadas por Pagar a Corto Plazo	0.00	0.00
Depósitos de Fondos de Terceros en Garantía y/o Administración	0.00	0.00	Intereses, Comisiones y Otros Gastos de la Deuda Pública por Pagar a Corto Plazo	392,921.22	342,929.19
Otros Efectivos y Equivalentes	9,975,230.25	17,755.81	Retenciones y Contribuciones por Pagar a Corto Plazo	0.00	0.00
Derechos a Recibir Efectivo o Equivalentes	0.00	0.00	Devoluciones de la Ley de Ingresos por Pagar a Corto Plazo	0.00	0.00
Inversiones Financieras de Corto Plazo	0.00	0.00	Otras Cuentas por Pagar a Corto Plazo	0.00	0.00
Cuentas por Cobrar a Corto Plazo	9,975,230.25	17,755.81	Documentos por Pagar a Corto Plazo	0.00	0.00
Deudores Diversos por Cobrar a Corto Plazo	0.00	0.00	Documentos Comerciales por Pagar a Corto Plazo	0.00	0.00
Ingresos por Recuperar a Corto Plazo	0.00	0.00	Documentos con Contratistas por Obras Públicas por Pagar a Corto Plazo	0.00	0.00
Deudores por Anticipos de la Tesorería a Corto Plazo	0.00	0.00	Otros Documentos por Pagar a Corto Plazo	0.00	0.00
Préstamos Otorgados a Corto Plazo	0.00	0.00	Porción a Corto Plazo de la Deuda Pública	0.00	0.00
Otros Derechos a Recibir Efectivo o Equivalentes a Corto Plazo	0.00	0.00	Porción a Corto Plazo de la Deuda Pública	0.00	0.00
Derechos a Recibir Bienes o Servicios	1,714,120.83	1,764,362.10	Porción a Corto Plazo de Arrendamiento Financiero	0.00	0.00
Anticipos a Proveedores por Adquisición de Bienes y Prestación de Servicios a Corto Plazo	0.00	0.00	Títulos y Valores a Corto Plazo	0.00	0.00
Anticipos a Proveedores por Adquisición de Bienes Inmuebles y Muebles a Corto Plazo	0.00	0.00	Pasivos Diferidos a Corto Plazo	0.00	0.00
Anticipos a Proveedores por Adquisición de Bienes Intangibles a Corto Plazo	0.00	0.00	Ingresos Cobrados por Adelantado a Corto Plazo	0.00	0.00
Anticipos a Contratistas por Obras Públicas a Corto Plazo	1,714,120.83	1,764,362.10	Intereses Cobrados por Adelantado a Corto Plazo	0.00	0.00
Otros Derechos a Recibir Bienes o Servicios a Corto Plazo	0.00	0.00	Otros Pasivos Diferidos a Corto Plazo	0.00	0.00
Inventarios	0.00	0.00	Fondos y Bienes de Terceros en Garantía y/o Administración a Corto Plazo	0.00	0.00
Inventario de Mercancías para Venta	0.00	0.00	Fondos en Garantía a Corto Plazo	0.00	0.00
Inventario de Mercancías Terminadas	0.00	0.00	Fondos en Administración a Corto Plazo	0.00	0.00
Inventario de Mercancías en Proceso de Elaboración	0.00	0.00	Fondos Contingentes a Corto Plazo	0.00	0.00
Inventario de Materias Primas, Materiales y Suministros para Producción	0.00	0.00	Fondos de Fideicomisos, Mandatos y Contratos Análogos a Corto Plazo	0.00	0.00
Bienes en Tránsito	0.00	0.00	Otros Fondos de Terceros en Garantía y/o Administración a Corto Plazo	0.00	0.00
Alimentos	0.00	2,469.32	Valores y Bienes en Garantía a Corto Plazo	0.00	0.00
Estimación por Pérdida o Deterioro de Activos Circulantes	0.00	0.00	Provisiones a Corto Plazo	0.00	0.00
Estimación para Cuentas Incobrables por Derechos a Recibir Efectivo o Equivalentes	0.00	0.00	Provisión para Demandas y Juicios a Corto Plazo	0.00	0.00
Estimación por Deterioro de Inventarios	0.00	0.00	Provisión para Contingencias a Corto Plazo	0.00	0.00
Otros Activos Circulantes	0.00	0.00	Otras Provisiones a Corto Plazo	0.00	0.00
Valores en Garantía	0.00	0.00	Otros Pasivos a Corto Plazo	2,915,272.75	0.00
Bienes en Garantía (excluye depósitos de fondos)	0.00	0.00	Ingresos por Clasificar	2,915,272.75	0.00
Bienes Derivados de Embargos, Decomisos, Aseguramientos y Dación en Pago	0.00	0.00	Recaudación por Participar	0.00	0.00
Adquisición con Fondos de Terceros	0.00	0.00	Otros Pasivos Circulantes	0.00	0.00
Total de Activos Circulantes	8,863,727.11	1,872,482.96	Total de Pasivos Circulantes	15,147,118.32	1,152,432.56
Activo No Circulante	0.00	0.00	Pasivo No Circulante	0.00	0.00
Inversiones Financieras a Largo Plazo	0.00	0.00	Cuentas por Pagar a Largo Plazo	0.00	0.00
Derechos a Recibir Efectivo o Equivalentes a Largo Plazo	524,456,069.50	508,077,395.89	Documentos por Pagar a Largo Plazo	0.00	0.00
Bienes Inmuebles, Infraestructura y Construcciones en Proceso					

SUJETO DE REVISIÓN: MUNICIPIO DE CHICHIQUILA PUEBLA
 CLAVE: 19-05

Bienes Muebles	4,214,502.33	7,361,570.61	0.00	0.00	11,809,049.90
Activos Intangibles	0.00	0.00	0.00	0.00	0.00
Depreciación, Deterioro y Amortización Acumulada de Bienes	1,648,851.79	2,417,016.46	0.00	0.00	0.00
Activos Diferidos	0.00	0.00	0.00	0.00	0.00
Estimación por Pérdida o Deterioro de Activos no Circulantes	0.00	0.00	0.00	0.00	0.00
Otros Activos no Circulantes	0.00	0.00	0.00	0.00	0.00
Total de Activos No Circulantes	527,021,720.04	513,021,950.04	15,147,118.32	12,951,482.46	
Total del Activo	535,885,447.15	514,894,433.00			
Hacienda Pública/ Patrimonio Contribuido					
Aportaciones					
Donaciones de Capital					
Actualización de la Hacienda Pública/ Patrimonio					
Hacienda Pública/ Patrimonio Generado					
Resultados del Ejercicio (Ahorro/ Desahorro)					
Resultados de Ejercicios Anteriores					
Revalúos					
Reservas					
Rectificaciones de Resultados de Ejercicios Anteriores					
Exceso o Insuficiencia en la Actualización de la Hacienda Pública/ Patrimonio					
Resultado por Posición Monetaria					
Resultado por Tenencia de Activos no Monetarios					
Total Hacienda Pública/ Patrimonio					
Total del Pasivo y Hacienda Pública/ Patrimonio					

BAJO PROTESTA DE DECIR VERDAD DECLARAMOS QUE LOS DATOS ANOTADOS EN EL FORMATO, SON CORRECTOS Y SON RESPONSABILIDAD DEL EMISOR


 C. PABLO GALINDO HERNÁNDEZ
 PRESIDENTE MUNICIPAL
 MUNICIPAL
 CHICHIQUILA, PUE.
 2018 - 2021



 TESORERÍA MUNICIPAL
 CHICHIQUILA, PUE.
 2018 - 2021


SUJETO DE REVISIÓN: MUNICIPIO DE CHICHICUILA PUEBLA
 CLAVE: 19-05

Informe Analítico de la Deuda Pública y Otros Pasivos - LDF Al 31 de diciembre de 2017 y al 31 de diciembre de 2018. (PESOS)							
Denominación de la Deuda Pública y Otros Pasivos	Saldo al 31 de diciembre de 2018	Disposiciones del Período	Amortizaciones del Período	Revaluaciones, Reclasificaciones y Otros Ajustes	Saldo Final del Período	Pago de Intereses del Período	Pago de Comisiones y demás costos asociados durante el Período
Deuda Pública	11,809,049.90	11,809,049.90	23,618,099.80	0	0	366,668.42	0
Corto Plazo	0	11,809,049.90	11,809,049.90	0	0	366,668.42	0
Instituciones de Crédito	0	11,809,049.90	11,809,049.90	0	0	366,668.42	0
Títulos y Valores	0	0	0	0	0	0	0
Arrendamientos Financieros	0	0	0	0	0	0	0
Largo Plazo	11,809,049.90	0	11,809,049.90	0	0	0	0
Instituciones de Crédito	11,809,049.90	0	11,809,049.90	0	0	0	0
Títulos y Valores	0	0	0	0	0	0	0
Arrendamientos Financieros	0	0	0	0	0	0	0
Otros Pasivos	3,979,039.93	0	0	0	15,147,118.32	0	0
Total de la Deuda Pública y Otros Pasivos	15,788,089.83	11,809,049.90	23,618,099.80	0	15,147,118.32	0	0
Deuda Contingente ¹ (Informativo)	0	0	0	0	0	0	0
Deuda Contingente 1	0	0	0	0	0	0	0
Deuda Contingente 2	0	0	0	0	0	0	0
Deuda Contingente XX	0	0	0	0	0	0	0
Valor de Instrumentos Bono Cupón Cero ² (Informativo)	0	0	0	0	0	0	0
Instrumento Bono Cupón Cero 1	0	0	0	0	0	0	0
Instrumento Bono Cupón Cero 2	0	0	0	0	0	0	0
Instrumento Bono Cupón Cero XX	0	0	0	0	0	0	0

Obligaciones a Corto Plazo	Monto Contratado	Plazo Pactado	Tasa de Interés	Comisiones y Costos Relacionados	Tasa Efectiva
Obligaciones a Corto Plazo (Informativo) Crédito 1 Crédito 2 Crédito XX	0	0	0	0	0

BAJO PROTESTA DE DECIR VERDAD DECLARAMOS QUE LOS DATOS ANOTADOS EN EL FORMATO, SON CORRECTOS Y SON RESPONSABILIDAD DEL EMISOR.


 C. PABLO GALINDO HERNÁNDEZ
 PRESIDENTE MUNICIPAL
 RESIDENCIA MUNICIPAL
 CHICHQUILA, PUE.
 2018 - 2021


 C. JOSÉ LUIS HERNÁNDEZ RAMÍREZ
 TESORERO MUNICIPAL
 RESORERIA MUNICIPAL
 CHICHQUILA, PUE.
 2018 - 2021

Informe Analítico de Obligaciones Diferentes de Financiamientos - LDF
 DEL 01 de enero al 31 de diciembre de 2018
 (PESOS)

Denominación de las Obligaciones Diferentes de Financiamiento	Fecha del Contrato	Fecha de inicio de operación del proyecto	Fecha de vencimiento	Monto de la inversión pactado	Plazo Pactado	Monto promedio mensual del pago de la contraprestación	Monto promedio mensual del pago de la inversión al 31 de diciembre de 2018	Monto pagado de la inversión actualizado al 31 de diciembre de 2018	Saldo pendiente por pagar de la inversión al 31 de diciembre de 2018
Asociaciones Público Privadas				0.00			0.00	0.00	0.00
APP 1									0.00
APP 2									0.00
APP 3									0.00
APP XX									0.00
Otros Instrumentos									0.00
Otro Instrumento 1	17/04/2018	17/04/2018	17/04/2018	48,000.00		8,100.00	8,100.00	48,000.00	0.00
Otro Instrumento 2	03/07/2018	03/07/2018	03/07/2018	20,000.00	0.00	2,500.00	20,000.00	20,000.00	0.00
Otro Instrumento 3				28,000.00	0.00	5,600.00	28,000.00	28,000.00	0.00
Otro Instrumento XX									0.00
Total de Obligaciones Diferentes de Financiamiento				48,000.00		8,100.00	48,000.00	48,000.00	0.00

BAJO PROTESTA DE DECIR VERDAD, DECLARAMOS QUE LOS DATOS ANOTADOS EN EL FORMATO, SON CORRECTOS Y SON RESPONSABILIDAD DEL EMISOR


 C. PABLO GALINDO HERNÁNDEZ
 PRESIDENTE MUNICIPAL
 CHICHQUIILA, PUE.
 2018 - 2021


 TRESORERÍA MUNICIPAL
 JOSÉ LUIS HERNÁNDEZ RAMÍREZ
 TRESORERO MUNICIPAL
 CHICHQUIILA, PUE.
 2018 - 2021

SUJETO DE REVISIÓN: MUNICIPIO DE CHICHIQUILA PUEBLA
 CLAVE: 19-05

Balance Presupuestario - LDF			
Al 01 de enero al 31 de diciembre de 2018.			
(PESOS)			
Concepto	Estimado/ Aprobado	Devengado	Recaudado/ Pagado
Ingresos Totales	125,435,249.27	115,635,662.14	115,635,662.14
Ingresos de Libre Disposición	47,702,641.38	46,979,072.36	46,979,072.36
Transferencias Federales Etiquetadas	89,808,657.79	80,465,639.68	80,465,639.68
Financiamiento Neto	- 12,076,049.90	- 11,809,049.90	- 11,809,049.90
Egresos Presupuestarios	125,435,249.33	119,780,825.40	107,521,329.24
Gasto No Etiquetado (sin incluir Amortización de la Deuda Pública)	45,202,641.38	47,411,377.26	45,362,297.93
Gasto Etiquetado (sin incluir Amortización de la Deuda Pública)	80,232,607.95	72,369,448.14	62,159,031.31
Remanentes del Ejercicio Anterior	0.00	0.00	0.00
Remanentes de Ingresos de Libre Disposición aplicados en el periodo	0.00	0.00	0.00
Remanentes de Transferencias Federales Etiquetadas aplicados en el periodo	0.00	0.00	0.00
Balance Presupuestario	- 0.06	- 4,145,163.26	8,114,332.90
Balance Presupuestario sin Financiamiento Neto	12,076,049.84	7,663,886.64	19,923,382.80
Balance Presupuestario sin Financiamiento Neto y sin Remanentes del Ejercicio Anterior	12,076,049.84	7,663,886.64	19,923,382.80

Concepto	Aprobado	Devengado	Pagado
Intereses, Comisiones y Gastos de la Deuda	366,668.42	366,668.42	366,668.42
Intereses, Comisiones y Gastos de la Deuda con Gasto No Etiquetado	0.00	0.00	0.00
Intereses, Comisiones y Gastos de la Deuda con Gasto Etiquetado	366,668.42	366,668.42	366,668.42
Balance Primario	11,709,381.42	7,297,218.22	19,556,714.38



Concepto	Estimado/ Aprobado	Devengado	Recaudado/ Pagado
Financiamiento	0.00	0.00	0.00
Financiamiento con Fuente de Pago de Ingresos de Libre Disposición	0.00	0.00	0.00
Financiamiento con Fuente de Pago de Transferencias Federales etiquetadas	0.00	0.00	0.00
Amortización de la Deuda	12,076,049.90	11,809,049.90	11,809,049.90
Amortización de la Deuda Pública con Gasto No Etiquetado	-	-	-
Amortización de la Deuda Pública con Gasto Etiquetado	12,076,049.90	11,809,049.90	11,809,049.90
Financiamiento Neto	- 12,076,049.90	- 11,809,049.90	- 11,809,049.90

Concepto	Estimado/ Aprobado	Devengado	Recaudado/ Pagado
Ingresos de Libre Disposición	47,702,641.38	46,979,072.36	46,979,072.36
Financiamiento Neto con Fuente de Pago de Ingresos de Libre Disposición	0.00	0.00	0.00
Financiamiento con Fuente de Pago de Ingresos de Libre Disposición	0.00	0.00	0.00
Amortización de la Deuda Pública con Gasto No Etiquetado	0.00	0.00	0.00
Gasto No Etiquetado (sin incluir Amortización de la Deuda Pública)	45,202,641.38	47,411,377.26	45,362,297.93
Remanentes de Ingresos de Libre Disposición aplicados en el periodo	0.00	0.00	0.00
Balance Presupuestario de Recursos Disponibles	2,500,000.00	- 432,304.90	1,616,774.43
Balance Presupuestario de Recursos Disponibles sin Financiamiento Neto	2,500,000.00	- 432,304.90	1,616,774.43

SUJETO DE REVISIÓN: MUNICIPIO DE CHICHIQUILA PUEBLA
 CLAVE: 19-05

Concepto	Estimado/ Aprobado	Devengado	Recaudado/ Pagado
Transferencias Federales Etiquetadas	\$ 89,808,657.79	\$ 80,465,639.68	\$ 80,465,639.68
Financiamiento Neto con Fuente de Pago de Transferencias Federales Etiquetadas	-\$ 12,076,049.90	-\$ 11,809,049.90	-\$ 11,809,049.90
Financiamiento con Fuente de Pago de Transferencias Federales etiquetadas	\$ -	\$ -	\$ -
Amortización de la Deuda Pública con Gasto Etiquetado	\$ 12,076,049.90	\$ 11,809,049.90	\$ 11,809,049.90
Gasto Etiquetado (sin incluir Amortización de la Deuda Pública)	\$ 80,232,607.95	\$ 72,369,448.14	\$ 62,159,031.31
Remanentes de Transferencias Federales Etiquetadas aplicados en el periodo	0.00	0.00	0.00
Balance Presupuestario de Recursos Etiquetados	-\$ 2,500,000.06	-\$ 3,712,858.36	\$ 6,497,558.47
Balance Presupuestario de Recursos Etiquetados sin Financiamiento Neto	\$ 9,576,049.84	\$ 8,096,191.54	\$ 18,306,608.37

BAJO PROTESTA DE DECIR VERDAD DECLARAMOS QUE LOS DATOS ANOTADOS EN EL FORMATO, SON CORRECTOS Y SON RESPONSABILIDAD DEL EMISOR



C. PABLO GALINDO HERNÁNDEZ
 PRESIDENTE MUNICIPAL
PRESIDENCIA MUNICIPAL
 CHICHIQUILA, PUE.
 2018 - 2021



C. JOSÉ LUIS HERNÁNDEZ RAMÍREZ
 TESORERO MUNICIPAL
TESORERÍA MUNICIPAL
 CHICHIQUILA, PUE.
 2018 - 2021

SUJETO DE REVISIÓN: MUNICIPIO DE CHICHQUILA PUEBLA
 CLAVE: 19-05

Concepto	Ingreso					Diferencia
	Estimado	Ampliaciones/ (Reducciones)	Modificado	Devengado	Recaudado	
Ingresos de Libre Disposición						
Impuestos	237,000.00	0.00	237,000.00	17,279.00	17,279.00	219,721.00
Cuotas y Aportaciones de Seguridad Social	0.00	0.00	0.00	0.00	0.00	0.00
Contribuciones de Mejoras	30,000.00	0.00	30,000.00	0.00	0.00	30,000.00
Derechos	208,896.00	0.00	208,896.00	83,859.00	83,859.00	125,037.00
Productos	150,000.00	0.00	150,000.00	62,442.74	62,442.74	87,557.26
Aprovechamientos	7,200.00	0.00	7,200.00	2,484,907.79	2,484,907.79	2,477,707.79
Ingresos por Ventas de Bienes y Servicios	0.00	0.00	0.00	0.00	0.00	0.00
Participaciones	44,419,545.38	0.00	44,419,545.38	44,130,583.83	44,130,583.83	288,961.55
Fondo General de Participaciones	0.00	0.00	0.00	0.00	0.00	0.00
Fondo de Fomento Municipal	0.00	0.00	0.00	0.00	0.00	0.00
Fondo de Fiscalización y Recaudación	0.00	0.00	0.00	0.00	0.00	0.00
Fondo de Compensación	0.00	0.00	0.00	0.00	0.00	0.00
Fondo de Extracción de Hidrocarburos	0.00	0.00	0.00	0.00	0.00	0.00
Impuesto Especial Sobre Producción y Servicios	0.00	0.00	0.00	0.00	0.00	0.00
0.136% de la Recaudación Federal Participable	0.00	0.00	0.00	0.00	0.00	0.00
3.17% Sobre Extracción de Petróleo	0.00	0.00	0.00	0.00	0.00	0.00
Gasolinas y Diésel	0.00	0.00	0.00	0.00	0.00	0.00
Fondo del Impuesto Sobre la Renta	0.00	0.00	0.00	0.00	0.00	0.00
Fondo de Estabilización de los Ingresos de las Entidades Federativas	0.00	0.00	0.00	0.00	0.00	0.00
Incentivos Derivados de la Colaboración Fiscal	0.00	0.00	0.00	0.00	0.00	0.00
Tenencia o Uso de Vehículos	0.00	0.00	0.00	0.00	0.00	0.00
Fondo de Compensación ISAN	0.00	0.00	0.00	0.00	0.00	0.00
Impuesto Sobre Automóviles Nuevos	0.00	0.00	0.00	0.00	0.00	0.00
Fondo de Compensación de Repecos-Intermedios	0.00	0.00	0.00	0.00	0.00	0.00
Otros Incentivos Económicos	0.00	0.00	0.00	0.00	0.00	0.00
Transferencias	0.00	0.00	0.00	0.00	0.00	0.00
Convenios	2,650,000.00	0.00	2,650,000.00	0.00	0.00	2,650,000.00
Otros Convenios y Subsidios	2,650,000.00	0.00	2,650,000.00	0.00	0.00	2,650,000.00
Otros Ingresos de Libre Disposición	-	0.00	0.00	0.00	0.00	0.00
Participaciones en Ingresos Locales	0.00	0.00	0.00	0.00	0.00	0.00
Otros Ingresos de Libre Disposición	0.00	0.00	0.00	0.00	0.00	0.00
Total de Ingresos de Libre Disposición	47,702,641.38	0.00	47,702,641.38	46,779,072.36	46,779,072.36	923,569.02
Ingresos Excedentes de Ingresos de Libre Disposición						

H. AYUNTAMIENTO MUNICIPAL 2018-2021

CHICHQUILA

PUEBLA

Construyendo juntos un mejor Chichiquila

SUJETO DE REVISIÓN: MUNICIPIO DE CHICHQUILA PUEBLA

19-05

Datos Informativos							
1. Ingresos Derivados de Financiamientos con Fuente de Pago de Ingresos de Libre Disposición	0.00	0.00	0.00	0.00	0.00	0.00	0.00
2. Ingresos Derivados de Financiamientos con Fuente de Pago de Transferencias Federales Etiquetadas	0.00	0.00	0.00	0.00	0.00	0.00	0.00
Ingresos Derivados de Financiamientos	0.00	0.00	0.00	0.00	0.00	0.00	0.00

BAJO PROTESTA DE DECIR VERDAD DECLARAMOS QUE LOS DATOS ANOTADOS EN EL FORMATO, SON CORRECTOS Y SON RESPONSABILIDAD DEL EMISOR



Pablo Galindo Hernández
C. PABLO GALINDO HERNÁNDEZ
PRESIDENTE MUNICIPAL
CHICHQUILA, PUE.
2018 - 2021



Jose Luis Hernández Ramírez
TESORERÍA
C. JOSE LUIS HERNÁNDEZ RAMÍREZ
TESORERO MUNICIPAL
CHICHQUILA, PUE.
2018 - 2021

SUJETO DE REVISIÓN: MUNICIPIO DE CHICHICUILA PUEBLA
 19-05
 CLAVE:

Estado Analítico del Ejercicio del Presupuesto de Egresos Detallado Clasificación por Objeto del Gasto (Capítulo y Concepto) Del 1 de enero al 31 de diciembre de 2018 (PESOS)							
Concepto	Egresos						Subjercicio
	Aprobado	Ampliaciones/ (Reducciones)	Modificado	Devengado	Pagado		
Gasto No Etiquetado	45,202,641.38	7,294,897.52	52,497,538.90	47,411,377.26	45,362,297.93		5,086,161.64
Servicios Personales	18,178,196.00	4,131,069.82	14,047,126.18	16,370,094.27	16,015,287.60		2,322,968.09
Remuneraciones al Personal de Carácter Permanente	13,876,158.00	3,240,183.05	10,635,974.95	13,306,602.56	12,951,795.89		2,670,627.61
Remuneraciones al Personal de Carácter Transitorio	70,000.00	304.72	69,695.28	0.00	0.00		69,695.28
Remuneraciones Adicionales y Especiales	1,205,113.00	55,925.79	1,261,038.79	1,261,038.79	1,261,038.79		0.00
Seguridad Social	0.00	0.00	0.00	0.00	0.00		0.00
Otras Prestaciones Sociales y Económicas	3,026,925.00	946,507.84	2,080,417.16	1,802,452.92	1,802,452.92		277,964.24
Previsiones	0.00	0.00	0.00	0.00	0.00		0.00
Pago de Estímulos a Servidores Públicos	0.00	0.00	0.00	0.00	0.00		0.00
Materiales y Suministros	5,213,939.00	2,380,578.56	7,594,517.56	6,909,391.56	6,800,495.11		685,126.00
Materiales de Administración, Emisión de Documentos y Artículos Oficiales	871,665.00	54,333.18	925,998.18	651,378.25	634,428.24		274,619.93
Alimentos y Utensilios	330,000.00	110,000.00	220,000.00	201,457.20	201,457.20		18,542.80
Materias Primas y Materiales de Producción y Comercialización	0.00	0.00	0.00	0.00	0.00		0.00
Materiales y Artículos de Construcción y de Reparación	482,000.00	3,291,279.77	3,773,279.77	3,763,979.22	3,763,979.22		9,300.55
Productos Químicos, Farmacéuticos y de Laboratorio	90,000.00	5,000.00	95,000.00	87,080.04	87,080.04		7,919.96
Combustibles, Lubrificantes y Aditivos	2,461,274.00	792,009.31	1,669,264.69	1,592,484.35	1,500,537.91		76,780.34
Vestuario, Blancos, Prendas de Protección y Artículos Deportivos	92,000.00	1,961.76	93,961.76	93,961.76	93,961.76		0.00
Materiales y Suministros Para Seguridad	65,000.00	28,170.00	36,830.00	36,830.00	36,830.00		0.00
Herramientas, Refacciones y Accesorios Menores	822,000.00	41,816.84	780,183.16	482,220.74	482,220.74		297,962.42
Servicios Generales	13,110,506.38	728,574.96	12,381,931.42	9,692,368.13	8,113,543.57		2,689,563.29
Servicios Básicos	835,000.00	305,000.00	530,000.00	1,636,205.72	977,325.72		1,106,205.72
Servicios de Arrendamiento	685,506.38	360,006.38	325,500.00	425,794.47	335,408.48		100,294.47
Servicios Profesionales, Científicos, Técnicos y Otros Servicios	1,580,000.00	2,798,800.55	4,378,800.55	3,907,025.55	3,358,345.55		471,775.00
Servicios Financieros, Bancarios y Comerciales	434,000.00	160,216.24	273,783.76	212,097.31	212,097.31		61,686.45
Servicios de Instalación, Reparación, Mantenimiento y Conservación	845,000.00	202,387.19	1,047,387.19	1,074,090.91	946,950.34		26,703.72
Servicios de Comunicación Social y Publicidad	156,000.00	0.00	156,000.00	5,336.00	5,336.00		150,664.00
Servicios de Traslado y Viáticos	1,575,000.00	373,306.83	1,201,693.17	284,761.79	281,034.79		916,931.38
Servicios Oficiales	4,000,000.00	2,231,233.25	1,768,766.75	1,826,442.17	1,696,442.17		57,675.42
Otros Servicios Generales	3,000,000.00	300,000.00	2,700,000.00	320,614.21	300,603.21		2,379,385.79
Transferencias, Asignaciones, Subsidios y Otras Ayudas	7,840,000.00	2,532,944.51	10,372,944.51	7,170,126.90	7,163,575.25		3,202,817.61

SUJETO DE REVISIÓN: MUNICIPIO DE CHICHQUILA PUEBLA
 CLAVE: 19-05

Estado Analítico del Ejercicio del Presupuesto de Egresos Detallado
 Clasificación por Objeto del Gasto (Capítulo y Concepto)
 Del 1 de enero al 31 de diciembre de 2018
 (PESOS)

Concepto	Egresos						Subejercicio
	Aprobado	Ampliaciones/ (Reducciones)	Modificado	Devengado	Pagado		
Participaciones	0.00	0.00	0.00	0.00	0.00	0.00	0.00
Aportaciones	0.00	0.00	0.00	0.00	0.00	0.00	0.00
Convenios	0.00	0.00	0.00	0.00	0.00	0.00	0.00
Deuda Pública	12,442,718.32	- 267,000.00	12,175,718.32	366,668.42	12,175,718.32	11,809,049.90	11,809,049.90
Amortización de la Deuda Pública	12,076,049.90	- 267,000.00	11,809,049.90	366,668.42	11,809,049.90	11,809,049.90	11,809,049.90
Intereses de la Deuda Pública	366,668.42	0.00	366,668.42	0.00	366,668.42	0.00	0.00
Comisiones de la Deuda Pública	0.00	0.00	0.00	0.00	0.00	0.00	0.00
Gastos de la Deuda Pública	0.00	0.00	0.00	0.00	0.00	0.00	0.00
Costo por Coberturas	0.00	0.00	0.00	0.00	0.00	0.00	0.00
Apoyos Financieros	0.00	0.00	0.00	0.00	0.00	0.00	0.00
Adeudos de Ejercicios Fiscales Anteriores (ADEFAS)	0.00	0.00	0.00	0.00	0.00	0.00	0.00
Total de Egresos	137,511,299.23	0.00	137,511,299.23	119,780,825.40	119,330,379.14	119,330,379.14	17,730,473.83

BAJO PROTESTA DE DECIR VERDAD DECLARAMOS QUE LOS DATOS ANOTADOS EN EL FORMATO, SON CORRECTOS Y SON RESPONSABILIDAD DEL EMISOR


 C. PABLO GALINDO HERNÁNDEZ
 PRESIDENTE MUNICIPAL
 RESIDENCIA MUNICIPAL
 CHICHQUILA, PUE.
 2018 - 2021





 C. JOSÉ LUIS HERNÁNDEZ RAMÍREZ
 TESORERO MUNICIPAL
 TESORERÍA MUNICIPAL
 CHICHQUILA, PUE.
 2018 - 2021

SUJETO DE REVISIÓN:
 CLAVE:

MUNICIPIO DE CHICHIQUILA PUEBLA
 19-05

Estado Analítico del Ejercicio del Presupuesto de Egresos Detallado - LDF						
Clasificación Administrativa						
Del 1 de enero al 31 de diciembre de 2018						
(PESOS)						
Concepto	Egresos				Subejercicio	
	Aprobado (d)	Ampliaciones/	Modificado	Devengado		Pagado
Gasto No Etiquetado	45,202,641.38	7,294,897.52	52,497,538.90	47,411,377.26	45,362,297.93	5,086,161.64
000 RAMO GENERAL	0.00	0.00	0.00	0.00	0.00	0.00
01 PRESIDENCIA	0.00	0.00	0.00	16,478.01	16,478.01	16,478.01
02 TESORERIA	11,972,506.38	1,528,900.09	13,501,406.47	13,142,471.91	11,356,030.71	358,934.56
03 RECURSOS HUMANOS	13,593,513.00	3,563,895.14	10,029,617.86	10,857,983.77	10,628,208.30	828,365.91
04 RECURSOS MATERIALES	4,459,939.00	884,492.97	3,575,446.03	2,675,493.88	2,669,193.87	899,952.15
05 POLICIAS	252,000.00	31,208.24	220,791.76	130,791.76	130,791.76	90,000.00
06 BOMBEROS	0.00	0.00	0.00	0.00	0.00	0.00
07 DIF	2,300,000.00	0.00	2,300,000.00	61324.85	61324.85	2,238,675.15
08 OBRA PUBLICA	0.00	8,579,519.23	8,579,519.23	8,579,519.23	8,579,519.23	0.00
09 REGIDURIAS	4,514,683.00	566,869.96	3,947,813.04	4,476,922.74	4,476,922.74	529,109.70
10 JUNTAS AUXILIARES	0.00	0.00	0.00	0.00	0.00	0.00
11 RANCHERIAS	1,223,196.92	4,214,062.22	5,437,259.14	5,436,879.14	5,436,879.14	380.00
12 RECURSOS AGRICOLAS	0.00	0.00	0.00	0.00	0.00	0.00
13 SERVICIOS POR TERCEROS AL AYUNTAMIENTO	0.00	0.00	0.00	0.00	0.00	0.00
14 DEDUCCIONES VARIAS	0.00	0.00	0.00	0.00	0.00	0.00
15 APOYO A ESCUELAS	300,000.00	10,000.00	310,000.00	239,745.09	239,745.09	70,254.91
16 APOYOS A LA SALUD	566,803.08	-	566,803.08	213,600.00	213,600.00	353,203.08
17 IMPUESTOS	2,620,000.00	300,000.00	2,320,000.00	320,614.21	300,603.21	1,999,385.79
18 APOYO A PERSONAS DE ESCASOS RECURSOS	3,400,000.00	1,691,117.71	1,708,882.29	1,259,552.67	1,253,001.02	449,329.62
19 APOYOS A COMITES	0.00	0.00	0.00	0.00	0.00	0.00
20 RECURSOS ESTATALES	0.00	0.00	0.00	0.00	0.00	0.00
21 RAMO 20	0.00	0.00	0.00	0.00	0.00	0.00
Gasto Etiquetado	92,308,657.85	7,294,897.52	85,013,760.33	72,369,448.14	73,968,081.21	12,644,312.19
000 RAMO GENERAL	0.00	0.00	0.00	0.00	0.00	0.00
01 PRESIDENCIA	0.00	0.00	0.00	0.00	0.00	0.00
02 TESORERIA	0.00	364.36	364.36	2,796.96	2,796.96	2,432.60
03 RECURSOS HUMANOS	0.00	0.00	0.00	0.00	0.00	0.00
04 RECURSOS MATERIALES	0.00	0.00	0.00	0.00	0.00	0.00
05 POLICIAS	0.00	0.00	0.00	0.00	0.00	0.00
06 BOMBEROS	0.00	0.00	0.00	0.00	0.00	0.00
07 DIF	0.00	0.00	0.00	0.00	0.00	0.00
08 OBRA PUBLICA	92,308,657.85	7,295,261.88	85,013,395.97	72,366,651.18	73,965,284.25	12,646,744.79
09 REGIDURIAS	0.00	0.00	0.00	0.00	0.00	0.00
10 JUNTAS AUXILIARES	0.00	0.00	0.00	0.00	0.00	0.00
11 RANCHERIAS	0.00	0.00	0.00	0.00	0.00	0.00
12 RECURSOS AGRICOLAS	0.00	0.00	0.00	0.00	0.00	0.00
13 SERVICIOS POR TERCEROS AL AYUNTAMIENTO	0.00	0.00	0.00	0.00	0.00	0.00
14 DEDUCCIONES VARIAS	0.00	0.00	0.00	0.00	0.00	0.00
15 APOYO A ESCUELAS	0.00	0.00	0.00	0.00	0.00	0.00
16 APOYOS A LA SALUD	0.00	0.00	0.00	0.00	0.00	0.00
17 IMPUESTOS	0.00	0.00	0.00	0.00	0.00	0.00
18 APOYO A PERSONAS DE ESCASOS RECURSOS	0.00	0.00	0.00	0.00	0.00	0.00
19 APOYOS A COMITES	0.00	0.00	0.00	0.00	0.00	0.00
20 RECURSOS ESTATALES	0.00	0.00	0.00	0.00	0.00	0.00
21 RAMO 20	0.00	0.00	0.00	0.00	0.00	0.00
Total de Egresos	137,511,299.23	0.00	137,511,299.23	119,780,825.40	119,330,379.14	17,730,473.83

BAJO PROTESTA DE DECIR VERDAD DECLARAMOS QUE LOS DATOS ANOTADOS EN EL FORMATO, SON CORRECTOS Y SON RESPONSABILIDAD DEL EMISOR


 C. PABLO GALINDO HERNÁNDEZ
 PRESIDENTE MUNICIPAL
 PRESIDENCIA
 MUNICIPAL
 CHICHIQUILA, PUE.
 2018 - 2021


 C. JOSÉ LUIS HERNÁNDEZ RAMÍREZ
 TESORERO MUNICIPAL
 TESORERIA
 MUNICIPAL
 CHICHIQUILA, PUE.
 2018 - 2021

SUJETO DE REVISIÓN: MUNICIPIO DE CHICHQUIILA PUEBLA
 CLAVE: 19-05

Concepto	Egresos					Subejercicio
	Aprobado	Ampliaciones/ (Reducciones)	Modificado	Devengado	Pagado	
Asuntos Financieros y Hacendarios	23,254,757.85	3,305,272.36	19,949,485.49	8,140,435.59	19,949,485.49	11,809,049.90
Seguridad Nacional	0.00	0.00	0.00	0.00	0.00	0.00
Asuntos de Orden Público y de Seguridad Interior	0.00	0.00	0.00	2,500.00	2,500.00	2,500.00
Otros Servicios Generales	69,053,900.00	3,989,625.16	65,064,274.84	64,226,512.55	54,016,095.72	837,762.29
Desarrollo Social	0.00	0.00	0.00	0.00	0.00	0.00
Protección Ambiental	62,053,900.00	2,375,089.09	59,678,810.91	58,841,065.34	52,129,361.60	837,745.57
Vivienda y Servicios a la Comunidad	2,000,000.00	1,498,913.09	3,498,913.09	3,498,896.37	183.28	16.72
Salud	0.00	0.00	0.00	0.00	0.00	0.00
Recreación, Cultura y Otras Manifestaciones Sociales	5,000,000.00	3,113,449.16	1,886,550.84	1,886,550.84	1,886,550.84	0.00
Educación	0.00	0.00	0.00	0.00	0.00	0.00
Protección Social	0.00	0.00	0.00	0.00	0.00	0.00
Otros Asuntos Sociales	0.00	0.00	0.00	0.00	0.00	0.00
Desarrollo Económico	0.00	0.00	0.00	0.00	0.00	0.00
Asuntos Económicos, Comerciales y Laborales en General	0.00	0.00	0.00	0.00	0.00	0.00
Agropecuaria, Silvicultura, Pesca y Caza	0.00	0.00	0.00	0.00	0.00	0.00
Combustibles y Energía	0.00	0.00	0.00	0.00	0.00	0.00
Minería, Manufacturas y Construcción	0.00	0.00	0.00	0.00	0.00	0.00
Transporte	0.00	0.00	0.00	0.00	0.00	0.00
Comunicaciones	0.00	0.00	0.00	0.00	0.00	0.00
Turismo	0.00	0.00	0.00	0.00	0.00	0.00
Ciencia, Tecnología e Innovación	0.00	0.00	0.00	0.00	0.00	0.00
Otras Industrias y Otros Asuntos Económicos	0.00	0.00	0.00	0.00	0.00	0.00
Otras No Clasificadas en Funciones Anteriores	0.00	0.00	0.00	0.00	0.00	0.00
Transacciones de la Deuda Pública / Costo Financiero de la Deuda	0.00	0.00	0.00	0.00	0.00	0.00
Transferencias, Participaciones y Aportaciones Entre Diferentes Niveles y Ordenes de Gobierno	0.00	0.00	0.00	0.00	0.00	0.00
Saneamiento del Sistema Financiero	0.00	0.00	0.00	0.00	0.00	0.00
Adeudos de Ejercicios Fiscales Anteriores	0.00	0.00	0.00	0.00	0.00	0.00
Total de Egresos	137,511,299.23	0.00	137,511,299.23	119,780,825.40	119,330,379.14	17,730,473.83

BAJO PROTESTA DE DECIR VERDAD, DECLARAMOS QUE LOS DATOS ANOTADOS EN EL FORMATO, SON CORRECTOS Y SON RESPONSABILIDAD DEL EMISOR


 C. PABLO GALINDO HERNÁNDEZ SIDENCIA
 PRESIDENTE MUNICIPAL MUNICIPAL
 CHICHQUIILA, PUE.
 2018 - 2021


 C. JOSÉ LUIS HERNÁNDEZ RAMÍREZ
 TESORERO MUNICIPAL MUNICIPAL
 CHICHQUIILA, PUE.
 2018 - 2021

SUJETO DE REVISIÓN: MUNICIPIO DE CHICHQUILA PUEBLA
 CLAVE: 19-05

Concepto	Egresos					Subejercicio
	Aprobado	Ampliaciones/ (Reducciones)	Modificado	Devengado	Pagado	
Gasto No Etiquetado	0.00	0.00	0.00	0.00	0.00	0.00
Personal Administrativo y de Servicio Público	0.00	0.00	0.00	0.00	0.00	0.00
Magisterio	0.00	0.00	0.00	0.00	0.00	0.00
Servicios de Salud	0.00	0.00	0.00	0.00	0.00	0.00
Personal Administrativo	0.00	0.00	0.00	0.00	0.00	0.00
Personal Médico, Paramédico y afin	0.00	0.00	0.00	0.00	0.00	0.00
Seguridad Pública	0.00	0.00	0.00	0.00	0.00	0.00
Gastos asociados a la implementación de nuevas leyes federales o reformas a las mismas	0.00	0.00	0.00	0.00	0.00	0.00
Nombre del Programa o Ley 1	0.00	0.00	0.00	0.00	0.00	0.00
Nombre del Programa o Ley 2	0.00	0.00	0.00	0.00	0.00	0.00
Sentencias laborales definitivas	0.00	0.00	0.00	0.00	0.00	0.00
Gasto Etiquetado	0.00	0.00	0.00	0.00	0.00	0.00
Personal Administrativo y de Servicio Público	0.00	0.00	0.00	0.00	0.00	0.00
Magisterio	0.00	0.00	0.00	0.00	0.00	0.00
Servicios de Salud	0.00	0.00	0.00	0.00	0.00	0.00
Personal Administrativo	0.00	0.00	0.00	0.00	0.00	0.00
Personal Médico, Paramédico y afin	0.00	0.00	0.00	0.00	0.00	0.00
Seguridad Pública	0.00	0.00	0.00	0.00	0.00	0.00
Gastos asociados a la implementación de nuevas leyes federales o reformas a las mismas	0.00	0.00	0.00	0.00	0.00	0.00
Nombre del Programa o Ley 1	0.00	0.00	0.00	0.00	0.00	0.00
Nombre del Programa o Ley 2	0.00	0.00	0.00	0.00	0.00	0.00
Sentencias laborales definitivas	0.00	0.00	0.00	0.00	0.00	0.00
Total del Gasto en Servicios Personales	0.00	0.00	0.00	0.00	0.00	0.00

Estado Analítico del Ejercicio del Presupuesto de Egresos Detallado - LDF
 Clasificación de Servicios Personales por Categoría
 Del 1 de enero al 31 de diciembre de 2018
 (PESOS)



BAJO PROTESTA DE DECIR VERDAD, DECLARAMOS QUE LOS DATOS ANOTADOS EN EL FORMATO, SON CORRECTOS Y SON RESPONSABILIDAD DEL EMISOR

[Signature]
 C. PABLO GALINDO HERNÁNDEZ
 PRESIDENTE MUNICIPAL

PRESIDENCIA
 MUNICIPAL
 CHICHQUILA, PUE.
 2018 - 2021

[Signature]
 C. JOSÉ LUIS HERNÁNDEZ RAMÍREZ
 TESORERO MUNICIPAL

TESORERÍA
 MUNICIPAL
 CHICHQUILA, PUE.
 2018 - 2021

SUJETO DE REVISIÓN: MUNICIPIO DE CHICHQUIILA PUEBLA
 CLAVE: 19-05

Datos Informativos						
Ingresos Derivados de Financiamientos con Fuente de Pago de Recursos de Libre Disposición	0.00	0.00	0.00	0.00	0.00	0.00
Ingresos derivados de Financiamientos con Fuente de Pago de Transferencias Federales Etiquetadas	0.00	0.00	0.00	0.00	0.00	0.00
Ingresos Derivados de Financiamiento	0.00	0.00	0.00	0.00	0.00	0.00

BAJO PROTESTA DE DECIR VERDAD DECLARAMOS QUE LOS DATOS ANOTADOS EN EL FORMATO, SON CORRECTOS Y SON RESPONSABILIDAD DEL EMISOR


 C. PABLO GALINDO HERNÁNDEZ
 PRESIDENTE MUNICIPAL
 MUNICIPAL

CHICHQUIILA, PUE.
 2018 - 2021


 C. JOSÉ LUIS HERNÁNDEZ RAMÍREZ
 TESORERO MUNICIPAL
 MUNICIPAL

CHICHQUIILA, PUE.
 2018 - 2021

SUJETO DE REVISIÓN: MUNICIPIO DE CHICHICUILA PUEBLA
 CLAVE: 19-05

Concepto (b)	Proyecciones de Egresos - LDF (PESOS) (CIFRAS NOMINALES)					
	2018	2019	2020	2021	2022	2023
Gasto No Etiquetado	52,497,538.90	52,497,538.90	52,497,538.90	52,497,538.90	52,497,538.90	52,497,538.90
Servicios Personales	14,047,126.18	14,047,126.18	14,047,126.18	14,047,126.18	14,047,126.18	14,047,126.18
Materiales y Suministros	7,594,517.56	7,594,517.56	7,594,517.56	7,594,517.56	7,594,517.56	7,594,517.56
Servicios Generales	12,381,931.42	12,381,931.42	12,381,931.42	12,381,931.42	12,381,931.42	12,381,931.42
Transferencias, Asignaciones, Subsidios y Otras Ayudas	10,372,944.51	10,372,944.51	10,372,944.51	10,372,944.51	10,372,944.51	10,372,944.51
Bienes Muebles, Inmuebles e Intangibles	860,000.00	860,000.00	860,000.00	860,000.00	860,000.00	860,000.00
Inversión Pública	7,241,019.23	7,241,019.23	7,241,019.23	7,241,019.23	7,241,019.23	7,241,019.23
Inversiones Financieras y Otras Provisiones						
Participaciones y Aportaciones						
Deuda Pública						
Gasto Etiquetado	85,013,760.33	85,013,760.33	85,013,760.33	85,013,760.33	85,013,760.33	85,013,760.33
Servicios Personales	0	0	0	0	0	0
Materiales y Suministros	2,071,869.85	2,071,869.85	2,071,869.85	2,071,869.85	2,071,869.85	2,071,869.85
Servicios Generales	4,812,514.36	4,812,514.36	4,812,514.36	4,812,514.36	4,812,514.36	4,812,514.36
Transferencias, Asignaciones, Subsidios y Otras Ayudas	0	0	0	0	0	0
Bienes Muebles, Inmuebles e Intangibles	0	0	0	0	0	0
Inversión Pública	65,953,657.80	65,953,657.80	65,953,657.80	65,953,657.80	65,953,657.80	65,953,657.80
Inversiones Financieras y Otras Provisiones						
Participaciones y Aportaciones						
Deuda Pública	12,175,718.32	12,175,718.32	12,175,718.32	12,175,718.32	12,175,718.32	12,175,718.32
Total de Egresos Proyectados	137,511,299.23	137,511,299.23	137,511,299.23	137,511,299.23	137,511,299.23	137,511,299.23

BAJO PROTESTA DE DECIR VERDAD DECLARAMOS QUE LOS DATOS ANOTADOS EN EL FORMATO, SON CORRECTOS Y SON RESPONSABILIDAD DEL EMISOR.



TESORERÍA
 C. JOSÉ LUIS HERNÁNDEZ RAMÍREZ
 TESORERO MUNICIPAL
 CHICHICUILA, PUE.
 2018 - 2021



PRESIDENCIA
 C. PABLO GALINDO HERNÁNDEZ
 PRESIDENTE MUNICIPAL
 CHICHICUILA, PUE.
 2018 - 2021

SUJETO DE REVISIÓN: MUNICIPIO DE CHICHIQUILA PUEBLA
 CLAVE: 19-05

Concepto	Resultados de Ingresos - LDF (PESOS)					
	2013	2014	2015	2016	2017	2018
Ingresos de Libre Disposición	0.00	94,483,078.89	35,725,344.54	38,976,408.96	42,251,296.60	47,702,641.38
Impuestos	0.00	10,037.00	155,527.00	46,824.50	34,357.00	237,000.00
Cuotas y Aportaciones de Seguridad Social	0.00	0.00	0.00	0.00	0.00	0.00
Contribuciones de Mejoras	0.00	0.00	0.00	0.00	0.00	30,000.00
Derechos	0.00	165,170.00	163,695.00	120,200.00	157,829.50	208,896.00
Productos	0.00	6,451,192.08	399,491.27	96,950.00	55,865.00	150,000.00
Aprovechamientos	0.00	0.00	3,027,695.78	4,485,700.28	991,809.14	7,200.00
Ingresos por Ventas de Bienes y Servicios	0.00	0.00	0.00	0.00	0.00	0.00
Participaciones	0.00	31,484,947.18	31,961,509.49	34,221,546.29	41,011,435.96	44,419,545.38
Incentivos Derivados de la Colaboración Fiscal	0.00	0.00	0.00	0.00	0.00	0
Transferencias	0.00	51,999,999.45	0.00	0.00	0.00	0
Convenios	0.00	4,371,733.18	17,426.00	5,187.89	0.00	2,650,000.00
Otros Ingresos de Libre Disposición	0.00	0.00	0.00	0.00	0.00	0
Transferencias Federales Etiquetadas	0.00	0.00	0.00	78,683,308.62	83,494,718.30	89,808,657.79
Aportaciones	0.00	0.00	0.00	78,255,505.25	83,494,718.30	89,808,657.79
Convenios	0.00	0.00	0.00	0.00	0.00	0.00
Fondos Distintos de Aportaciones	0.00	0.00	0.00	0.00	0.00	0.00
Transferencias, Subsidios y Subvenciones, y Pensiones y Jubilaciones	0.00	0.00	0.00	0.00	0.00	0.00
Otras Transferencias Federales Etiquetadas	0.00	0.00	0.00	427,803.37	0.00	0.00
Ingresos Derivados de Financiamientos	0.00	0.00	0.00	0.00	0.00	0.00
Ingresos Derivados de Financiamientos	0.00	0.00	0.00	0.00	0.00	0.00
Total de Resultados de Ingresos	0.00	94,483,078.89	35,725,344.54	117,659,717.58	125,746,014.90	137,511,299.17

SUJETO DE REVISIÓN: MUNICIPIO DE CHICHIQUILA PUEBLA
 CLAVE: 19-05

Datos Informativos						
Ingresos Derivados de Financiamientos con Fuente de Pago de Recursos de Libre Disposición	0.00	0.00	0.00	0.00	0.00	0.00
Ingresos derivados de Financiamientos con Fuente de Pago de Transferencias Federales Etiquetadas	0.00	0.00	0.00	0.00	0.00	0.00
Ingresos Derivados de Financiamiento	0.00	0.00	0.00	0.00	0.00	0.00

BAJO PROTESTA DE DECIR VERDAD DECLARAMOS QUE LOS DATOS ANOTADOS EN EL FORMATO, SON CORRECTOS Y SON RESPONSABILIDAD DEL EMISOR



 C. PABLO GALINDO HERNÁNDEZ
 PRESIDENTE MUNICIPAL
 CHICHIQUILA, PUE.
 2018 - 2021


 C. JOSÉ LUIS HERNÁNDEZ RAMÍREZ
 TESORERO MUNICIPAL
 CHICHIQUILA, PUE.
 2018 - 2021

SUJETO DE REVISIÓN: MUNICIPIO DE CHICHIQUILA PUEBLA
CLAVE: 19-05

Resultados de Egresos - LDF (PESOS)						
Concepto	2013	2014	2015	2016	2017	2018
Gasto No Etiquetado	0.00	121,871,035.41	188,116,269.51	37,079,440.07	38,048,023.77	52,497,538.90
Servicios Personales	0.00	14,743,840.61	16,054,968.84	16,118,687.32	16,279,432.24	14,047,126.18
Materiales y Suministros	0.00	2,433,626.14	2,493,055.83	3,801,139.31	3,747,644.08	7,594,517.56
Servicios Generales	0.00	10,411,281.43	12,127,985.53	7,449,236.79	8,697,744.26	12,381,931.42
Transferencias, Asignaciones, Subsidios y Otras Ayudas	0.00	13,606,482.83	18,752,433.61	6,059,668.75	6,028,438.88	10,372,944.51
Bienes Muebles, Inmuebles e Intangibles	0.00	3,141,091.83	2,880,847.71	1,848,062.79	682,900.00	860,000.00
Inversión Pública	0.00	77,534,712.57	120,493,568.09	1,802,645.11	2,611,864.31	7,241,019.23
Inversiones Financieras y Otras Provisiones	0.00	0.00	0.00	0.00	0.00	0.00
Participaciones y Aportaciones	0.00	0.00	0.00	0.00	0.00	0.00
Deuda Pública	0.00	0.00	15313409.90	0.00	0.00	0.00
Gasto Etiquetado	0.00	-	-	65,440,067.94	69,453,407.09	85,013,760.33
Servicios Personales	0.00	0.00	0.00	0.00	0.00	0.00
Materiales y Suministros	0.00	0.00	0.00	85,736.34	54,242.00	2,071,869.85
Servicios Generales	0.00	0.00	0.00	163,702.04	24.46	4,812,514.36
Transferencias, Asignaciones, Subsidios y Otras Ayudas	0.00	0.00	0.00	593,162.18	0.00	0.00
Bienes Muebles, Inmuebles e Intangibles	0.00	0.00	0.00	0.00	0.00	0.00
Inversión Pública	0.00	0.00	0.00	62,652,120.28	68,220,828.09	65,953,657.80
Inversiones Financieras y Otras Provisiones	0.00	0.00	0.00	0.00	0.00	0.00
Participaciones y Aportaciones	0.00	0.00	0.00	0.00	0.00	0.00
Deuda Pública	0.00	0.00	0.00	1,945,347.10	1,178,361.46	12,175,718.32
Total del Resultado de Egresos	0.00	121,871,035.41	188,116,269.51	102,519,508.01	107,501,430.86	137,511,299.23

BAJO PROTESTA DE DECIR VERDAD DECLARAMOS QUE LOS DATOS ANOTADOS EN EL FORMATO, SON CORRECTOS Y SON RESPONSABILIDAD DEL EMISOR


C. PABLO GALINDO HERNÁNDEZ
PRESIDENTE MUNICIPAL


C. JOSÉ LUIS HERNÁNDEZ RAMÍREZ
TESORERO MUNICIPAL

PRESIDENCIA
MUNICIPAL
CHICHIQUILA, PUE.
2018 - 2021

TESORERÍA
MUNICIPAL
CHICHIQUILA, PUE.
2018 - 2021